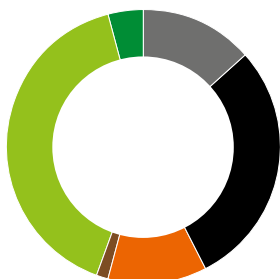


Kennzeichnung der Stromlieferungen 2019

Stromkennzeichnung gemäß § 42 Energiewirtschaftsgesetz vom 07. Juli 2005, geändert 2020

Angaben auf der Basis vorläufiger Daten für das Jahr 2019

Stromerzeugung in Deutschland

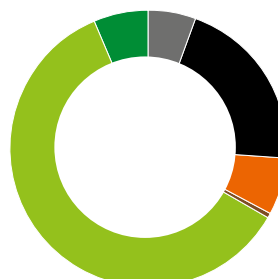


13,5 %
29,0 %
11,9 %
1,3 %
40,4 %
3,9 %

Umweltauswirkungen

CO₂-Emissionen 352 g/kWh
Radioaktiver Abfall 0,0004 g/kWh

Unternehmensmix Gesamtstromlieferung

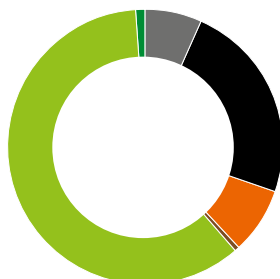


5,8 %
20,5 %
6,7 %
0,4 %
60,3 %
6,3 %

Umweltauswirkungen

CO₂-Emissionen 234 g/kWh
Radioaktiver Abfall 0,0002 g/kWh

Verbleibender Energieträgermix



6,7 %
23,8 %
7,8 %
0,5 %
60,3 %
0,9 %

Umweltauswirkungen

CO₂-Emissionen 272 g/kWh
Radioaktiver Abfall 0,0002 g/kWh

Produktmix Wasserkraft



0,0 %
0,0 %
0,0 %
0,0 %
60,3 %
39,7 %

Umweltauswirkungen

CO₂-Emissionen 0 g/kWh
Radioaktiver Abfall 0,0000 g/kWh



Kernenergie



Kohle



Erdgas



Sonstige fossile Energieträger



Erneuerbare Energien,
finanziert aus der EEG-Umlage



Sonstige erneuerbare Energien

Stand der Informationen: 01.11.2020