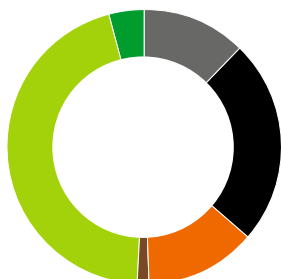


Kennzeichnung der Stromlieferungen 2020

Stromkennzeichnung gemäß § 42 Energiewirtschaftsgesetz vom 07. Juli 2005, geändert 2021

Angaben auf der Basis vorläufiger Daten für das Jahr 2020

Stromerzeugung in Deutschland

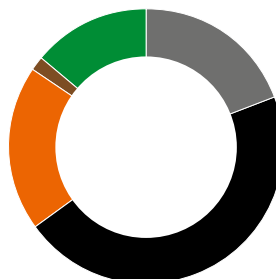


12,4 %
24,0 %
13,3 %
1,3 %
44,9 %
4,1 %

Umweltauswirkungen

CO₂-Emissionen 310 g/kWh
Radioaktiver Abfall 0,0003 g/kWh

Unternehmensmix Gesamtstromlieferung ohne EEG

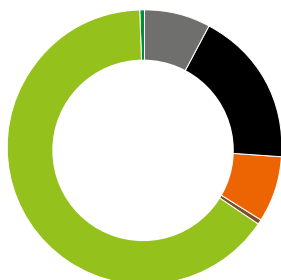


19,3 %
45,8 %
19,4 %
1,7 %
0,0 %
13,8 %

Umweltauswirkungen

CO₂-Emissionen 522 g/kWh
Radioaktiver Abfall 0,0005 g/kWh

Verbleibender Energieträgermix



7,8 %
18,4 %
7,8 %
0,7 %
65,0 %
0,3 %

Umweltauswirkungen

CO₂-Emissionen 210 g/kWh
Radioaktiver Abfall 0,0002 g/kWh

Produktmix Wasserkraft




0,0 %
0,0 %
0,0 %
0,0 %
65,0 %
35,0 %

Umweltauswirkungen

CO₂-Emissionen 0 g/kWh
Radioaktiver Abfall 0,0000 g/kWh



Kernenergie



Kohle



Erdgas



Sonstige fossile Energieträger



Erneuerbare Energien,
finanziert aus der EEG-Umlage



Erneuerbare Energien mit Herkunftsnachweis,
nicht finanziert aus der EEG-Umlage

Stand der Informationen: 01.11.2021