

Kennzeichnung der Stromlieferungen 2016

Stromkennzeichnung gemäß § 42 Energiewirtschaftsgesetz vom 07. Juli 2005, geändert 2017

Angaben auf der Basis vorläufiger Daten für das Jahr 2016

Stromerzeugung in Deutschland



14,3 %
41,8 %
9,5 %
2,4 %
28,8 %
3,2 %

Umweltauswirkungen

CO₂-Emissionen 471 g/kWh
Radioaktiver Abfall 0,0004 g/kWh

Unternehmensmix Gesamtstromlieferung



8,5 %
25,7 %
7,0 %
0,5 %
45,3 %
12,9 %

Umweltauswirkungen

CO₂-Emissionen 292 g/kWh
Radioaktiver Abfall 0,0002 g/kWh

Verbleibender Energieträgermix



10,8 %
32,7 %
8,9 %
0,7 %
45,3 %
1,7 %

Umweltauswirkungen

CO₂-Emissionen 371 g/kWh
Radioaktiver Abfall 0,0003 g/kWh

Produktmix Wasserkraft



0,0 %
0,0 %
0,0 %
0,0 %
45,3 %
54,7 %


Umweltauswirkungen


CO₂-Emissionen 0 g/kWh
Radioaktiver Abfall 0,0000 g/kWh


 Kernenergie

 Kohle

 Erdgas

 Sonstige fossile Energieträger

 Erneuerbare Energien, finanziert aus der EEG-Umlage

 Sonstige erneuerbare Energien

Stand der Informationen: 01.11.2017